

# Focus Line Pendant

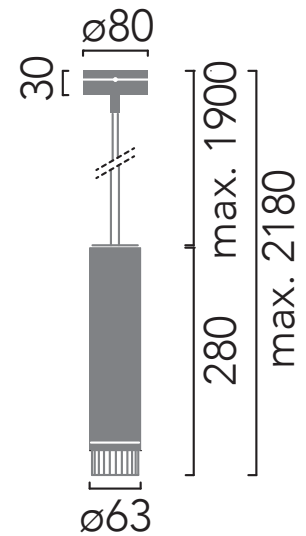

Jean-Michel Wilmotte

Suspensión en aluminio mecanizado. Cristal decorativo en borosilicato óptico. Acabados en negro anodizado o champagne lacado. Cable de alimentación recubierto de tejido negro. Longitud de cable de 2500 mm, ajustable durante su instalación.

*Machined aluminum pendant luminaire. Decorative optical borosilicate glass. Available in anodized black or lacquered champagne finishes. Black textile covered power cable. Maximum cable length is 2500 mm, field adjustable.*



Focus Line Pendant 1046

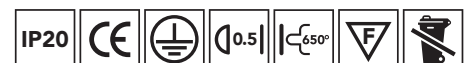


## Luz / light

GU10 LED Ø50 10W máx.  
110/240V 50/60Hz  
Bombilla no incluida / Bulb not included

## Acabados / Finishes

Blanco / White  
Negro / Black  
Champagne  
Custom RAL



**1046****Focus Line Pendant**

Suspensión en aluminio mecanizado. Cristal decorativo en borosilicato óptico. Acabados en negro anodizado o champagne lacado. Cable de alimentación recubierto de tejido negro. Longitud de cable de 2500 mm, ajustable durante su instalación.


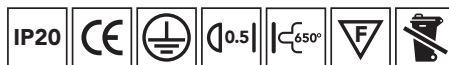
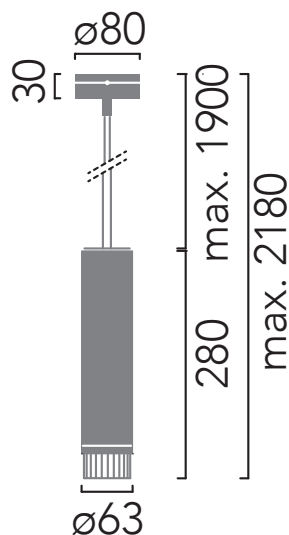
*Machined aluminum pendant luminaire. Decorative optical borosilicate glass. Available in anodized black or lacquered champagne finishes. Black textile covered power cable. Maximum cable length is 2500 mm, field adjustable.*

<b>Código / Code</b>	<b>1046</b>
<b>Acabados / Finishes</b>	<b>01</b> Blanco / White <b>03</b> Negro / Black <b>04</b> Champagne <b>00</b> Custom RAL
<b>Luz / Light</b>	<b>01</b> GU10 Ø50 10W máx. 110/240V 50/60Hz Bombilla no incluida / <i>Bulb not included</i>
<b>Diseñador / Designer</b>	Jean-Michel Wilmotte
<b>Año / Year</b>	2017
<b>Peso / Weight</b>	1,25 kg
<b>Potencia máx. / Max Power</b>	10W
<b>Material</b>	Aluminio / Aluminum
<b>Alimentación LED / LED tension</b>	110/240V 50/60Hz
<b>CRI</b>	80
<b>Dimensiones embalaje / Box Dimensions</b>	35x15x15cm

**Instalación / Installation**

Anclaje al techo mediante tornillos.

*Fixing to the ceiling with screws.*



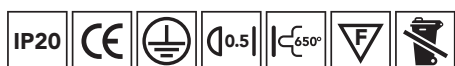
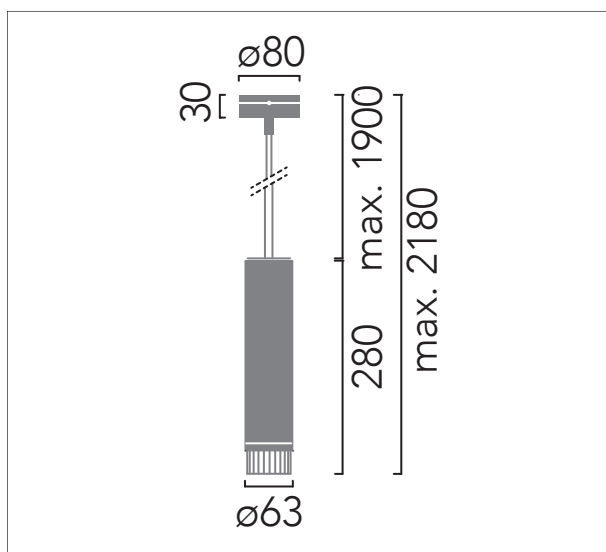
Fabricado según normativa EN60598-1 y regulaciones pertinentes. / *Manufactured according to EN60598-1 normative and relevant regulations.*

**INSOLIT**

c/ Cerignola 13, 08022 Barcelona  
+34 932 507 640 • [insolit@insolitbcn.com](mailto:insolit@insolitbcn.com) • [insolitbcn.com](http://insolitbcn.com)

# Focus Line Pendant

Jean-Michel Wilmotte



# INSOLIT

c/ Cerignola, 13  
08022 Barcelona  
+34 932 507 640  
insolit@insolittbcn.com  
insolittbcn.com

# Focus Line Pendant

Jean-Michel Wilmotte



## 1046XX03

Instrucciones de montaje  
Installation instructions

# INSOLIT

## Instalación y conexión / Installation and Connection

**1**

**2** Tensión de red.  
Mains voltage.

**! OFF i**

**3** Instalación y conexión  
Connection and installation.

**4** Cambio de la lámpara.  
Replacing the lamp.

1/ Solamente para lámparas SORA con difusor  
Only for SORA lamps with diffuser

2/ Todas las lámparas.  
All lamps.

GU10 LEDs Ø50 máx 10W  
220/240Vac 50/60Hz  
máx L 80mm

**5** Tensión de red.  
Mains voltage.

**! ON i**